


|   |   |  |
|---|---|--|
| Nazwa i adres jednostki sprawozdawczej<br><br><b>Gmina Osie</b><br>ul.Dworcowa 6<br>86-150 OSIE | <b>BILANS</b><br>z wykonania budżetu jednostki<br>samorządu terytorialnego<br><br>Gmina OSIE<br>sporządzony<br>na dzień 31-12-2022 r. | Adresat:<br>Regionalna Izba Obrachunkowa w<br>Bydgoszczy   |
|   |   | Wysłać bez pisma przewodniego<br>F2AE123C643B5D80<br> |
| Numer identyfikacyjny REGON<br><br><b>092351044</b>   |   |  |

| AKTYWA                                      | Stan na początek roku | Stan na koniec roku | PASYWA                                     | Stan na początek roku | Stan na koniec roku |
|---|-----------------------|---------------------|--|-----------------------|---------------------|
| I Środki pieniężne                          | 4 276 611,40          | 2 472 063,55        | I Zobowiązania                             | 955 171,40            | 738 869,60          |
| I.1 Środki pieniężne                        | 4 276 611,40          | 2 472 063,55        | I.1 Zobowiązania finansowe                 | 850 000,00            | 250 000,00          |
| I.1.1 Środki pieniężne budżetu              | 4 276 611,40          | 2 472 063,55        | I.1.1 Krótkoterminowe (do 12 miesięcy)     | 600 000,00            | 250 000,00          |
| I.1.2 Pozostałe środki pieniężne            | 0,00                  | 0,00                | I.1.2 Długoterminowe (powyżej 12 miesięcy) | 250 000,00            | 0,00                |
| II Należności i rozliczenia                 | 3 509 322,37          | 15 771,97           | I.2 Zobowiązania wobec budżetów            | 104 217,86            | 488 863,60          |
| II.1 Należności finansowe                   | 0,00                  | 0,00                | I.3 Pozostałe zobowiązania                 | 953,54                | 6,00                |
| II.1.1 Krótkoterminowe (do 12 miesięcy)     | 0,00                  | 0,00                | II Aktywa netto budżetu                    | 6 375 117,37          | 1 260 806,92        |
| II.1.2 Długoterminowe (powyżej 12 miesięcy) | 0,00                  | 0,00                | II.1 Wynik wykonania budżetu (+,-)         | 1 487 698,11          | 183 481,20          |
| II.2 Należności od budżetów                 | 3 492 838,89          | 6 484,13            | II.1.1 Nadwyżka budżetu (+)                | 1 487 698,11          | 183 481,20          |
| II.3 Pozostałe należności i rozliczenia     | 16 483,48             | 9 287,84            | II.1.2 Deficyt budżetu (-)                 | 0,00                  | 0,00                |
| III Rozliczenia międzyokresowe              | 0,00                  | 0,00                | II.1.3 Niewykonane wydatki (-)             | 0,00                  | 0,00                |
|   |                       |                     | II.2 Wynik na operacjach niekasowych (+,-) | 78 080,00             | 0,00                |
|   |                       |                     | II.3 Rezerwa na niewygasające wydatki      | 2 260 846,68          | 0,00                |
|   |                       |                     | II.4 Środki z prywatyzacji                 | 0,00                  | 0,00                |
|   |                       |                     | II.5 Skumulowany wynik budżetu (+,-)       | 2 548 492,58          | 1 077 325,72        |
|   |                       |                     | III Rozliczenia międzyokresowe             | 455 645,00            | 488 159,00          |
|   |                       |                     |  |                       |                     |
| <b>Suma aktywów</b>                         | <b>7 785 933,77</b>   | <b>2 487 835,52</b> | <b>Suma pasywów</b>                        | <b>7 785 933,77</b>   | <b>2 487 835,52</b> |

Lidia Stosik - Adrych  
skarbnik

2023-05-02

rok, miesiąc, dzień

Michał Joachim Grabski  
zarząd

BeSTia

F2AE123C643B5D80


Lidia Stosik - Adrych  
skarbnik

2023-05-02  
rok, miesiąc, dzień

Michał Joachim Grabski  
zarząd

BeSTia

F2AE123C643B5D80

|  |   |  |
|--|---|--|
| Nazwa i adres jednostki sprawozdawczej<br><br>Gmina Osie<br>ul.Dworcowa 6<br><br>86-150 OSIE<br>Numer identyfikacyjny REGON<br><br>092351044 | BILANS<br>jednostki budżetowej lub<br>samorządowego zakładu<br>budżetowego<br><br>sporządzony<br>na dzień 31-12-2022 r. | Adresat:<br><br>Regionalna Izba Obrachunkowa w<br>Bydgoszczy   |
|  |   | Wysłać bez pisma przewodniego<br>4D9F3C012A2A82C9<br> |

| AKTYWA   | Stan na początek roku | Stan na koniec roku | PASYWA  | Stan na początek roku | Stan na koniec roku |
|--|-----------------------|---------------------|---|-----------------------|---------------------|
| A Aktywa trwałe  | 49 635 955,94         | 55 255 124,56       | A Fundusz   | 53 168 464,70         | 56 539 756,57       |
| A.I Wartości niematerialne i prawne  | 0,00                  | 75 693,16           | A.I Fundusz jednostki   | 50 722 958,66         | 53 146 470,94       |
| A.II Rzeczowe aktywa trwałe  | 49 130 160,24         | 54 786 126,40       | A.II Wynik finansowy netto (+,-)                                    | 2 758 335,83          | 3 613 013,18        |
| A.II.1 Środki trwałe   | 49 015 893,93         | 51 311 531,82       | A.II.1 Zysk netto (+)   | 27 074 428,74         | 22 677 934,84       |
| A.II.1.1 Grunty  | 4 936 096,85          | 4 849 571,57        | A.II.2 Strata netto (-)   | -24 316 092,91        | -19 064 921,66      |
| A.II.1.1.1 Grunty stanowiące własność jednostki samorządu terytorialnego, przekazane w użytkowanie wieczyste innym podmiotom | 0,00                  | 0,00                | A.III Odpisy z wyniku finansowego (nadwyżka środków obrotowych) (-) | -312 829,79           | -219 727,55         |
| A.II.1.2 Budynek, lokale i obiekty inżynierii lądowej i wodnej   | 43 355 377,48         | 43 967 059,32       | A.IV Fundusz mienia zlikwidowanych jednostek                        | 0,00                  | 0,00                |
| A.II.1.3 Urządzenia techniczne i maszyny   | 493 297,38            | 2 333 813,80        | B Fundusze placówek   | 0,00                  | 0,00                |
| A.II.1.4 Środki transportu   | 186 078,16            | 134 173,10          | C Państwowe fundusze celowe   | 0,00                  | 0,00                |
| A.II.1.5 Inne środki trwałe  | 45 044,06             | 26 914,03           | D Zobowiązania i rezerwy na zobowiązania                            | 6 109 554,64          | 4 002 473,58        |
| A.II.2 Środki trwałe w budowie (inwestycje)  | 114 266,31            | 3 474 594,58        | D.I Zobowiązania długoterminowe                                     | 250 000,00            | 0,00                |
| A.II.3 Zaliczka na środki trwałe w budowie (inwestycje)  | 0,00                  | 0,00                | D.II Zobowiązania krótkoterminowe                                   | 5 403 909,64          | 3 514 314,58        |
| A.III Należności długoterminowe  | 505 795,70            | 393 305,00          | D.II.1 Zobowiązania z tytułu dostaw i usług                         | 388 567,58            | 763 034,72          |
| A.IV Długoterminowe aktywa finansowe   | 0,00                  | 0,00                | D.II.2 Zobowiązania wobec budżetów                                  | 204 635,36            | 641 427,51          |
| A.IV.1 Akcje i udziały   | 0,00                  | 0,00                | D.II.3 Zobowiązania z tytułu ubezpieczeń i innych świadczeń         | 582 661,68            | 468 979,46          |
| A.IV.2 Inne papiery wartościowe  | 0,00                  | 0,00                | D.II.4 Zobowiązania z tytułu wynagrodzeń                            | 541 491,97            | 552 097,68          |

Lidia Stosik - Adrych  
(główny księgowy)

2023-05-02

(rok, miesiąc, dzień)

Michał Joachim Grabski  
(kierownik jednostki)

BeSTia

4D9F3C012A2A82C9

|  |              |              |  |              |            |
|--|--------------|--------------|--|--------------|------------|
| A.IV.3 Inne długoterminowe aktywa finansowe  | 0,00         | 0,00         | D.II.5 Pozostałe zobowiązania  | 3 609 069,13 | 254 585,15 |
| A.V Wartość mienia zlikwidowanych jednostek  | 0,00         | 0,00         | D.II.6 Sumy obce (depozytowe, zabezpieczenie wykonania umów)                             | 38 120,28    | 141 583,01 |
| B Aktywa obrotowe  | 9 642 063,40 | 5 287 105,59 | D.II.7 Rozliczenia z tytułu środków na wydatki budżetowe i z tytułu dochodów budżetowych | 0,00         | 0,00       |
| B.I Zapasy   | 72 802,84    | 189 810,22   | D.II.8 Fundusze specjalne  | 39 363,64    | 692 607,05 |
| B.I.1 Materiały  | 71 616,00    | 186 907,58   | D.II.8.1 Zakładowy Fundusz Świadczeń Socjalnych  | 39 363,64    | 692 607,05 |
| B.I.2 Półprodukty i produkty w toku  | 0,00         | 0,00         | D.II.8.2 Inne fundusze   | 0,00         | 0,00       |
| B.I.3 Produkty gotowe  | 0,00         | 0,00         | D.III Rezerwy na zobowiązania  | 0,00         | 0,00       |
| B.I.4 Towary   | 1 186,84     | 2 902,64     | D.IV Rozliczenia międzyokresowe  | 455 645,00   | 488 159,00 |
| B.II Należności krótkoterminowe  | 4 649 948,06 | 871 003,56   |  |              |            |
| B.II.1 Należności z tytułu dostaw i usług  | 189 939,75   | 346 857,41   |  |              |            |
| B.II.2 Należności od budżetów  | 73 722,41    | 11 589,71    |  |              |            |
| B.II.3 Należności z tytułu ubezpieczeń i innych świadczeń                                | 0,00         | 0,00         |  |              |            |
| B.II.4 Pozostałe należności  | 4 386 285,90 | 512 556,44   |  |              |            |
| B.II.5 Rozliczenia z tytułu środków na wydatki budżetowe i z tytułu dochodów budżetowych | 0,00         | 0,00         |  |              |            |
| B.III Krótkoterminowe aktywa finansowe   | 4 810 263,50 | 4 226 291,81 |  |              |            |
| B.III.1 Środki pieniężne w kasie   | 0,00         | 0,00         |  |              |            |
| B.III.2 Środki pieniężne na rachunkach bankowych   | 4 810 263,50 | 4 226 291,81 |  |              |            |
| B.III.3 Środki pieniężne państwowego funduszu celowego                                   | 0,00         | 0,00         |  |              |            |
| B.III.4 Inne środki pieniężne  | 0,00         | 0,00         |  |              |            |
| B.III.5 Akcje lub udziały  | 0,00         | 0,00         |  |              |            |
| B.III.6 Inne papiery wartościowe   | 0,00         | 0,00         |  |              |            |
| B.III.7 Inne krótkoterminowe aktywa finansowe  | 0,00         | 0,00         |  |              |            |

Lidia Stosik - Adrych  
(główny księgowy)

2023-05-02

(rok, miesiąc, dzień)

Michał Joachim Grabski  
(kierownik jednostki)

BeSTia

4D9F3C012A2A82C9

|                                 |                      |                      |                     |                      |                      |
|---------------------------------|----------------------|----------------------|---------------------|----------------------|----------------------|
| B.IV Rozliczenia międzyokresowe | 109 049,00           | 0,00                 |                     |                      |                      |
|                                 |                      |                      |                     |                      |                      |
| <b>Suma aktywów</b>             | <b>59 278 019,34</b> | <b>60 542 230,15</b> | <b>Suma pasywów</b> | <b>59 278 019,34</b> | <b>60 542 230,15</b> |

Lidia Stosik - Adrych  
(główny księgowy)

BeSTia

2023-05-02

(rok, miesiąc, dzień)

4D9F3C012A2A82C9

Michał Joachim Grabski  
(kierownik jednostki)

\_\_\_\_\_  
Lidia Stosik - Adrych  
(główny księgowy)


BeSTia

\_\_\_\_\_  
2023-05-02

(rok, miesiąc, dzień)

4D9F3C012A2A82C9

\_\_\_\_\_  
Michał Joachim Grabski  
(kierownik jednostki)

|  |   |  |
|--|---|--|
| Nazwa i adres jednostki sprawozdawczej<br>Gmina Osie<br>ul.Dworcowa 6<br>86-150 OSIE | <b>Wyciąg z danych zawartych w załączniku 'Informacja dodatkowa'</b><br><br>sporządzony na dzień:<br><b>31-12-2022 r.</b> | Adresat:<br>Regionalna Izba Obrachunkowa w Bydgoszczy  |
| Numer identyfikacyjny REGON<br><b>092351044</b>                                      |   | <b>D5EAA57C9001D910</b><br> |

| II. Dodatkowe informacje i objaśnienia obejmują w szczególności: |  |       |
|--|--|-------|
| Wyszczególnienie   |  | Kwota |
| 1.7.   | Kwota odpisu aktualizującego należności finansowe z tytułu pożyczek udzielonych ze środków budżetu JST utworzonego na podstawie art. 35b ust. 1 ustawy o rachunkowości - ujęta w poz. 1.7 Informacji dodatkowej  | 0,00  |
| 1.10.  | kwotę zobowiązań w sytuacji gdy jednostka kwalifikuje umowy leasingu zgodnie z przepisami podatkowymi (leasing operacyjny), a według przepisów o rachunkowości byłby to leasing finansowy lub zwrotny z podziałem na kwotę zobowiązań z tytułu leasingu finansowego lub leasingu zwrotnego | 0,00  |
| 1.10.1.  | łączna kwota zobowiązań z tytułu leasingu finansowego wykazana w pozycji 1.10  | 0,00  |
| 1.10.2.  | łączna kwota zobowiązań z tytułu leasingu zwrotnego wykazana w pozycji 1.10  | 0,00  |
| 1.12.  | łączną kwotę zobowiązań warunkowych, w tym również udzielonych przez jednostkę gwarancji i poręczeń, także wekslowych, niewykazanych w bilansie, ze wskazaniem zobowiązań zabezpieczonych na majątku jednostki oraz charakteru i formy tych zabezpieczeń                                   | 0,00  |

Potwierdzenie za zgodność z danymi w Informacji dodatkowej

Lidia Stosik - Adrych  
(główny księgowy)

2023.05.02  
rok mies. dzień

Michał Joachim Grabski  
(kierownik jednostki)

Wyciąg z danych zawartych w załączniku 'Informacja dodatkowa'

| Symbol | Wyszczególnienie | Uwaga JST |
|--------|------------------|-----------|
|--------|------------------|-----------|

Potwierdzenie za zgodność z danymi w Informacji dodatkowej

\_\_\_\_\_  
Lidia Stosik - Adrych  
(główny księgowy)

\_\_\_\_\_  
2023.05.02  
rok mies. dzień

\_\_\_\_\_  
Michał Joachim Grabski  
(kierownik jednostki)



### INFORMACJA DODATKOWA

|   |   |
|---|---|
| <b>1. Wprowadzenie do sprawozdania finansowego, obejmuje w szczególności:</b> |   |
| 1.  |   |
| 1.1   | nazwę jednostki   |
| 1.2   | siedzibę jednostki  |
|   | Gmina Osie  |
| 1.3   | adres jednostki   |
|   | Osie  |
| 1.4   | podstawowy przedmiot działalności jednostki   |
|   | ul. Dworcowa 6, 86-150 Osie   |
|   | działalność administracyjna   |
| 2.  | wskazanie okresu objętego sprawozdaniem   |
|   | 01.01.2022 r. – 31.12.2022 r.   |
| 3.  | wskazanie, że sprawozdanie finansowe zawiera dane łączne  |
|   | <ol style="list-style-type: none"> <li>1. Urzędu Gminy Osie,</li> <li>2. Gminnego Ośrodka Pomocy Społecznej w Osiu,</li> <li>3. Gminnego Zakładu Komunalnego w Osiu,</li> <li>4. Przedszkola Publicznego w Osiu,</li> <li>5. Szkoły Podstawowej w Osiu,</li> <li>6. Szkoły Podstawowej w Wierzbachach.</li> </ol> |
| 4.  | omówienie przyjętych zasad (polityki) rachunkowości, w tym metod wyceny aktywów i pasywów (także amortyzacji)   |

|            |   |
|------------|---|
|            | <ol style="list-style-type: none"> <li>1. Aktywa i pasywa jednostki wycenia się według zasad określonych w ustawie o rachunkowości oraz przepisach szczególnych wydanych na podstawie ustawy o finansach publicznych i rozporządzenia Ministra Rozwoju i Finansów z dnia 13 września 2017 r. w sprawie rachunkowości oraz planów kont dla budżetu państwa, budżetów jednostek samorządu terytorialnego, jednostek budżetowych, samorządowych zakładów budżetowych, państwowych funduszy celowych oraz państwowych jednostek budżetowych mających siedzibę poza granicami Rzeczypospolitej Polskiej.</li> <li>2. Dla potrzeb ujmowania w księgach środków trwałych jednostka przyjęła następujące ustalenia: <ol style="list-style-type: none"> <li>a) środki trwałe wycenia się w wartości netto, tj. z uwzględnieniem odpisów umorzeniowych ustalonych na dzień bilansowy,</li> <li>b) środki trwałe o wartości przekraczającej kwotę określoną w przepisach o podatku dochodowym od osób prawnych umarżane są metodą liniową według stawek amortyzacyjnych ustalonych zgodnie z ustawą o podatku dochodowym od osób prawnych,</li> <li>c) środki trwałe o wartości początkowej nie przekraczającej kwoty określonej w przepisach o podatku dochodowym od osób prawnych, amortyzuje się jednorazowo i zalicza bezpośrednio w koszty,</li> <li>d) w jednostce nie występują zapasy, materiały zużywane są na bieżąco według potrzeb.</li> </ol> </li> <li>3. Należności oraz zobowiązania wyceniono według kwot wymagających zapłaty.</li> <li>4. Środki pieniężne wyceniono według wartości nominalnej.</li> </ol> |
| 5.         | inne informacje   |
|            |   |
|            |   |
| <b>II.</b> | <b>Dodatkowe informacje i objaśnienia obejmują w szczególności:</b>   |
| 1.         |   |
| 1.1.       | szczeǳółowy zakres zmian wartości grup rodzajowych środków trwałych, wartości niematerialnych i prawnych, zawierający stan tych aktywów na początek roku obrotowego, zwiększenia i zmniejszenia z tytułu: aktualizacji wartości, nabycia, rozchodu, przenieszenia wewnętrznego oraz stan końcowy, a dla majątku amortyzowanego - podobne przedstawienie stanów i tytułów zmian dotychczasowej amortyzacji lub umorzenia   |

## Szczegółowy zakres zmian wartości środków trwałych i wartości niematerialnych i prawnych

| Lp.    | Nazwa grupy rodzajowej składnika aktywów trwałych                                | Wartość początkowa - stan na początek roku obrotowego | Zwiększenie wartości początkowej |                     |                               |   | Zmniejszenie wartości początkowej |                  |                   |   | Wartość początkowa - stan na koniec roku obrotowego (3+7-11) |
|--------|--|---|----------------------------------|---------------------|-------------------------------|---|-----------------------------------|------------------|-------------------|---|--|
|        |  |   | Aktualizacja                     | Przychody           | Przemniejszenia i wewnętrzne* | Ogółem zwiększenie wartości początkowej (4+5+6) | Zbycie                            | Likwidacja       | Inne              | Ogółem zmniejszenie wartości początkowej (8+9+10) |  |
| 1      | 2  | 3   | 4                                | 5                   | 6                             | 7   | 8                                 | 9                | 10                | 11  | 12   |
| 1.     | Wartości niematerialne i prawne  | 76 269,46   | 173 245,70                       | 1 512,00            | 2 398,00                      | 177 155,70                                      | 0,00                              | 0,00             | 0,00              | 0,00  | 253 425,16   |
| 2.     | Pozostałe środki trwałe  | 3 367 079,64  | 0,00                             | 377 061,80          | 3 900,00                      | 380 961,80                                      | 0,00                              | 76 752,00        | 3 900,00          | 80 652,00   | 3 667 389,44   |
| 3.     | Księgozbiór  | 566 760,23  | 0,00                             | 30 967,12           | 0,00                          | 30 967,12                                       | 0,00                              | 0,00             | 9 980,52          | 9 980,52  | 587 746,83   |
| 4.     | Środki trwałe  | 79 147 804,33   | 0,00                             | 7 647 793,12        | 11 761,95                     | 7 659 555,07                                    | 38 597,10                         | 0,00             | 281 058,63        | 319 655,73  | 86 487 703,67  |
| 4.1    | Grunt - KŚT 0  | 4 936 096,85  | 0,00                             | 187 155,40          | 0,00                          | 187 155,40                                      | 4 384,00                          | 0,00             | 269 296,68        | 273 680,68  | 4 849 571,57   |
| 4.1.1. | Grunt stanowiące własność JST przekazane w użytkowanie wieczyste innym podmiotom | 0,00  | 0,00                             | 0,00                | 0,00                          | 0,00  | 0,00                              | 0,00             | 0,00              | 0,00  | 0,00   |
| 4.2.   | Budynki i lokale - KŚT 1   | 9 608 202,68  | 0,00                             | 0,00                | 0,00                          | 0,00  | 0,00                              | 0,00             | 0,00              | 0,00  | 9 608 202,68   |
| 4.3.   | Obiekty inżynierii lądowej i wodnej - KŚT 2                                      | 60 523 041,94   | 0,00                             | 5 328 331,04        | 0,00                          | 5 328 331,04                                    | 34 213,10                         | 0,00             | 0,00              | 34 213,10   | 65 817 159,88  |
| 4.4.   | Kotły i maszyny energetyczne - KŚT 3   | 181 554,42  | 0,00                             | 2 057 421,81        | 0,00                          | 2 057 421,81                                    | 0,00                              | 0,00             | 0,00              | 0,00  | 2 238 976,23   |
| 4.5.   | Maszyny, urządzenia i aparaty ogólnego zastosowania - KŚT 4                      | 898 046,63  | 0,00                             | 30 217,01           | 11 761,95                     | 41 978,96                                       | 0,00                              | 0,00             | 11 761,95         | 11 761,95   | 928 263,64   |
| 4.6.   | Maszyny, urządzenia i aparaty specjalistyczne - KŚT 5                            | 510 153,60  | 0,00                             | 0,00                | 0,00                          | 0,00  | 0,00                              | 0,00             | 0,00              | 0,00  | 510 153,60   |
| 4.7.   | Urządzenia techniczne - KŚT 6  | 336 194,77  | 0,00                             | 44 667,86           | 0,00                          | 44 667,86                                       | 0,00                              | 0,00             | 0,00              | 0,00  | 380 862,63   |
| 4.8.   | Środki transportu - KŚT 7  | 1 656 451,78  | 0,00                             | 0,00                | 0,00                          | 0,00  | 0,00                              | 0,00             | 0,00              | 0,00  | 1 656 451,78   |
| 4.9.   | Narzędzia, przyrządy, ruchomości i wyposażenie górze i łąkach                    | 498 061,66  | 0,00                             | 0,00                | 0,00                          | 0,00  | 0,00                              | 0,00             | 0,00              | 0,00  | 498 061,66   |
|        | nieklasyfikowane - KŚT 8   |   |                                  |                     |                               |   |                                   |                  |                   |   |  |
|        | <b>Razem:</b>  | <b>83 157 913,66</b>                                  | <b>173 245,70</b>                | <b>8 057 334,04</b> | <b>18 059,95</b>              | <b>8 248 639,69</b>                             | <b>38 597,10</b>                  | <b>76 752,00</b> | <b>294 939,15</b> | <b>410 288,25</b>                                 | <b>90 996 265,10</b>   |

| Lp.    | Nazwa grupy rodzajowej składnika aktywów trwałych                                  | Umożliwienie - stan na początek roku obrotowego | Zwiększenie umortyzacji w ciągu roku obrotowego |                             |                  |              | Ogółem zwiększenie umortyzacji (14+15+16) | Zmniejszenie umortyzacji w ciągu roku obrotowego |                     |                   |               | Ogółem zmniejszenie umortyzacji (18+19+20) | Umożliwienie - stan na koniec roku obrotowego (13+17-21) | Wartość netto składników aktywów       |   |
|--------|--|---|---|-----------------------------|------------------|--------------|---|--|---------------------|-------------------|---------------|--|--|--|---|
|        |  |   | Aktualizacja                                    | Amortyzacja za rok obrotowy | Inne zwiększenia |              |   | Z tytułu zbycia                                  | Z tytułu likwidacji | Inne zmniejszenia |               |  |  | -stan na początek roku obrotowego (13) | -stan na koniec roku obrotowego (12-22) |
| 1      | 2  | 3   | 14  | 15                          | 16               | 17           | 18  | 19   | 20                  | 21                | 22            | 23   | 24   |  |   |
| 1      | Wartości niematerialne i prawne  | 58 116,34                                       | 0,00  | 117 217,66                  | 2 398,00         | 119 615,66   | 0,00                                      | 0,00   | 0,00                | 0,00              | 177 732,00    | 18 153,12                                  | 75 693,16  |  |   |
| 2      | Pozostałe środki trwałe  | 3 367 079,64                                    | 167 370,48                                      | 204 457,33                  | 9 133,99         | 380 961,80   | 6 164,72                                  | 65 172,23  | 9 315,05            | 80 652,00         | 3 667 389,44  | 0,00                                       | 0,00   |  |   |
| 3      | Kapitałobior   | 566 760,23                                      | 0,00  | 30 967,12                   | 0,00             | 30 967,12    | 0,00                                      | 0,00   | 9 980,52            | 9 980,52          | 587 746,83    | 0,00                                       | 0,00   |  |   |
| 4      | Środki trwałe  | 31 948 092,81                                   | 0,00  | 3 239 840,99                | 0,00             | 3 239 840,99 | 0,00                                      | 0,00   | 11 761,95           | 11 761,95         | 35 176 171,85 | 47 199 711,52                              | 51 311 531,82  |  |   |
| 4.1    | Grunt - KŚT 0  | 0,00  | 0,00  | 0,00                        | 0,00             | 0,00         | 0,00                                      | 0,00   | 0,00                | 0,00              | 0,00          | 4 936 096,85                               | 4 849 571,57   |  |   |
| 4.1.1. | Gruntowy stanowiący własność JST przekazane w użytkowanie wliczone innym podmiotom | 0,00  | 0,00  | 0,00                        | 0,00             | 0,00         | 0,00                                      | 0,00   | 0,00                | 0,00              | 0,00          | 0,00                                       | 0,00   |  |   |
| 4.2.   | Budynki i lokale - KŚT 1   | 3 730 476,50                                    | 0,00  | 222 890,81                  | 0,00             | 222 890,81   | 0,00                                      | 0,00   | 0,00                | 0,00              | 3 973 367,31  | 5 857 726,18                               | 5 634 835,37   |  |   |
| 4.3    | Obiekty inżynierii lądowej i wodnej - KŚT 2  | 24 841 573,05                                   | 0,00  | 2 643 362,88                | 0,00             | 2 643 362,88 | 0,00                                      | 0,00   | 0,00                | 0,00              | 27 484 935,93 | 35 681 468,89                              | 38 332 223,95  |  |   |
| 4.4    | Kolby i maszyny energetyczne KŚT 3   | 130 094,32                                      | 0,00  | 151 013,54                  | 0,00             | 151 013,54   | 0,00                                      | 0,00   | 0,00                | 0,00              | 281 107,86    | 51 460,10                                  | 1 957 868,37   |  |   |
| 4.5    | Maszyny, urządzenia i aparaty ogólnego zastosowania - KŚT 4                        | 725 906,73                                      | 0,00  | 59 783,30                   | 0,00             | 59 783,30    | 0,00                                      | 0,00   | 0,00                | 0,00              | 773 928,08    | 172 139,90                                 | 154 335,56   |  |   |
| 4.6    | Maszyny, urządzenia i aparaty specjalistyczne - KŚT 5                              | 441 184,99                                      | 0,00  | 60 477,09                   | 0,00             | 60 477,09    | 0,00                                      | 0,00   | 0,00                | 0,00              | 501 662,08    | 68 968,61                                  | 8 491,52   |  |   |
| 4.7    | Urządzenia techniczne - KŚT 6  | 135 466,00                                      | 0,00  | 32 278,28                   | 0,00             | 32 278,28    | 0,00                                      | 0,00   | 0,00                | 0,00              | 167 744,28    | 200 728,77                                 | 213 118,35   |  |   |
| 4.8    | Środki transportu - KŚT 7  | 1 470 373,62                                    | 0,00  | 51 905,06                   | 0,00             | 51 905,06    | 0,00                                      | 0,00   | 0,00                | 0,00              | 1 522 278,68  | 186 078,16                                 | 134 173,10   |  |   |
| 4.9    | Narzędzia, przyrządy, ruchomości i wyposażenie gdzie indziej                       | 453 017,60                                      | 0,00  | 18 130,03                   | 0,00             | 18 130,03    | 0,00                                      | 0,00   | 0,00                | 0,00              | 471 147,63    | 45 044,06                                  | 26 914,03  |  |   |
|        | Razem:   | 35 940 049,02                                   | 167 370,48                                      | 3 592 483,10                | 11 531,99        | 3 771 385,57 | 6 164,72                                  | 65 172,23  | 21 077,00           | 102 394,47        | 39 609 040,12 | 47 217 864,64                              | 51 387 224,98  |  |   |

\* przez przemieszczenie wewnętrzne należy rozumieć inne zwiększenia wartości początkowej, z wyłączeniem aktualizacji i nabycia

|      |   |                  |                                  |  |               |            |                                |
|------|---|------------------|----------------------------------|--|---------------|------------|--------------------------------|
| 1.2. | aktualną wartość rynkową środków trwałych, w tym dóbr kultury - o ile jednostka dysponuje takimi informacjami   |                  |                                  |  |               |            |                                |
|      | brak danych   |                  |                                  |  |               |            |                                |
| 1.3. | kwotę dokonanych w trakcie roku obrotowego odpisów aktualizujących wartość aktywów trwałych odrębnie dla długoterminowych aktywów niefinansowych oraz długoterminowych aktywów finansowych  |                  |                                  |  |               |            |                                |
|      | nie dotyczy   |                  |                                  |  |               |            |                                |
| 1.4. | wartość gruntów użytkowanych wieczystość  |                  |                                  |  |               |            |                                |
|      | nie dotyczy   |                  |                                  |  |               |            |                                |
| 1.5. | wartość nieamortyzowanych lub nieumorzonych przez jednostkę środków trwałych, używanych na podstawie umów najmu, dzierżawy i innych umów, w tym z tytułu umów leasingu  |                  |                                  |  |               |            |                                |
|      | nie dotyczy   |                  |                                  |  |               |            |                                |
| 1.6. | liczbę oraz wartość posiadanych papierów wartościowych, w tym akcji i udziałów oraz dłużnych papierów wartościowych   |                  |                                  |  |               |            |                                |
|      | nie dotyczy   |                  |                                  |  |               |            |                                |
| 1.7. | dane o odpisach aktualizujących wartość należności, ze wskazaniem stanu na początek roku obrotowego, zwiększeniach, wykorzystaniu, rozwiązaniu i stanie na koniec roku obrotowego, z uwzględnieniem należności finansowych jednostek samorządu terytorialnego (stan pożyczek zagrożonych) |                  |                                  |  |               |            |                                |
|      | Lp.   | Grupa należności | Stan na początek roku obrotowego | Zmiany stanu odpisów w ciągu roku obrotowego |               |            | Stan na koniec roku obrotowego |
|      | 1   | 2                | 3                                | zwiększenia                                  | wykorzystanie | rozwiązane | 7                              |
|      |   |                  |                                  | 4  | 5             | 6          |                                |

|      |   |   |                     |                   |             |                   |                     |
|------|---|---|---------------------|-------------------|-------------|-------------------|---------------------|
|      | 1.  | nalegności cywilno-prawne z tytułu świadczonych usług przez GZK w Osiu: | 48.574,98           | 0,00              | 0,00        | 1.341,65          | 47.233,33           |
|      | 2.  | GOPS odpis – należności z tyt. zaliczki alimentacyjnej                  | 155.720,88          | 0,00              | 0,00        | 18.159,78         | 137.561,10          |
|      | 3.  | GOPS odpis – należności z tyt. funduszu alimentacyjnego                 | 2.098.849,57        | 125.650,73        | 0,00        | 91.279,77         | 2.133.220,53        |
|      | 4.  | GOPS odpis – odsetki fundusz alimentacyjny                              | 719.131,68          | 188.289,30        | 0,00        | 19.249,19         | 888.171,79          |
|      |   | <b>Razem:</b>   | <b>3.022.277,11</b> | <b>313.940,03</b> | <b>0,00</b> | <b>130.030,39</b> | <b>3.206.186,75</b> |
| 1.8. | dane o stanie rezerw według celu ich utworzenia na początek roku obrotowego, zwiększeniach, wykorzystaniu, rozwiązaniu i stanie końcowym            |   |                     |                   |             |                   |                     |
|      | nie dotyczy   |   |                     |                   |             |                   |                     |
| 1.9. | podział zobowiązań długoterminowych o pozostałym od dnia bilansowego, przewidywanym umową lub wynikającym z innego tytułu prawnego, okresie spłaty: |   |                     |                   |             |                   |                     |
| a)   | powyżej 1 roku do 3 lat   |   |                     |                   |             |                   |                     |
|      | 0,00 zł   |   |                     |                   |             |                   |                     |
| b)   | powyżej 3 do 5 lat  |   |                     |                   |             |                   |                     |
|      | nie dotyczy   |   |                     |                   |             |                   |                     |
| c)   | powyżej 5 lat   |   |                     |                   |             |                   |                     |

|       |  |
|-------|--|
|       | nie dotyczy  |
| 1.10. | kwotę zobowiązań w sytuacji gdy jednostka kwalifikuje umowy leasingu zgodnie z przepisami podatkowymi (leasing operacyjny), a według przepisów o rachunkowości byłby to leasing finansowy lub zwrotny z podziałem na kwotę zobowiązań z tytułu leasingu finansowego lub leasingu zwrotnego |
|       | nie dotyczy  |
| 1.11. | łącznie kwotę zobowiązań zabezpieczonych na majątku jednostki ze wskazaniem charakteru i formy tych zabezpieczeń   |
|       | nie dotyczy  |
| 1.12. | łącznie kwotę zobowiązań warunkowych, w tym również udzielonych przez jednostkę gwarancji i poręczeń, także wekslowych, niewykazanych w bilansie, ze wskazaniem zobowiązań zabezpieczonych na majątku jednostki oraz charakteru i formy tych zabezpieczeń                                  |
|       | nie dotyczy  |
| 1.13. | wykaz istotnych pozycji czynnych i biernych rozliczeń międzyokresowych, w tym kwotę czynnych rozliczeń międzyokresowych kosztów stanowiących różnicę między wartością otrzymanych finansowych składników aktywów a zobowiązaniem zapłaty za nie  |
|       | nie dotyczy  |
| 1.14. | łącznie kwotę otrzymanych przez jednostkę gwarancji i poręczeń niewykazanych w bilansie  |
|       | nie dotyczy  |
| 1.15. | kwotę wypłaconych środków pieniężnych na świadczenia pracownicze   |

13.391.149,03 zł

|       |  |
|-------|--|
|       |  |
| 1.16. | inne informacje  |
|       |  |
|       |  |
| 2.    |  |
| 2.1.  | wysokość odpisów aktualizujących wartość zapasów   |
|       | nie dotyczy  |
| 2.2.  | koszt wytworzenia środków trwałych w budowie, w tym odsetki oraz różnice kursowe, które powiększyły koszt wytworzenia środków trwałych w budowie w roku obrotowym  |
|       | nie dotyczy  |
| 2.3.  | kwotę i charakter poszczególnych pozycji przychodów lub kosztów o nadzwyczajnej wartości lub które wystąpiły incydentalnie   |
|       | nie dotyczy  |
| 2.4.  | informację o kwocie należności z tytułu podatków realizowanych przez organy podatkowe podległe ministrowi właściwemu do spraw finansów publicznych wykazywanym w sprawozdaniu z wykonania planu dochodów budżetowych |
|       | nie dotyczy  |
| 2.5.  | inne informacje  |
|       |  |
| 3.    | Inne informacje niż wymienione powyżej, jeżeli mogłyby w istotny sposób wpłynąć na ocenę sytuacji majątkowej i finansowej oraz wynik finansowy jednostki   |



CZK

1. W 2022 roku uzyskano ujemny wynik finansowy w wysokości 208 372,88 zł, który zostanie przeksięgowany pod datą zatwierdzenia sprawozdania na zmniejszenie funduszu jednostki.
2. Wyjaśnienie różnic podstawy opodatkowania podatkiem dochodowym w stosunku do wyniku finansowego za 2022 rok:
- a) Koszty wg rachunku zysków i strat:
- b) Koszty podatkowe:
- Wyłączenie z kosztów uzyskania przychodów:
- Odpisy amortyzacyjne od środków trwałych otrzymanych nieodpłatnie
- Wydanki sfinansowane z dotacji przedmiotowych (art. 16 ust 1 pkt 58)
- Koszty nieregulowanych składek ZUS i FP w części finansowanej przez płatnika (art. 16 ust 1 pkt 57a w związku z art. 15 ust 4h pkt 2)
- Oplata o której mowa w art. 16 ust 1 pkt 19
- Koszty bilansowe roku 2021 a podatkowe 2022 roku:
- Koszty nieregulowanych składek ZUS i FP w części finansowanej przez płatnika (art. 16 ust 1 pkt 57a w związku z art. 15 ust 4h pkt 2)
- Zmniejszenie kosztu bilansowego 2022 roku a podatkowego 2023 roku:
- Korekta kosztu wynikająca z innych przyczyn niż błąd rachunkowy lub oczywista omyłka (art. 15 ust 4f)
- |              |              |
|--------------|--------------|
| 3 512 563,64 | 3 304 190,76 |
| 2 684 505,24 | 2 394 118,66 |
| 963 089,44   | 911 918,60   |
| 909 091,23   | 909 091,23   |
| 40 423,29    |              |
| 13 058,92    |              |
| 516,00       |              |
| 135 031,04   |              |
| 11 601,42    |              |
| 123 429,62   |              |
- a) Przychody wg rachunku zysków i strat:
- b) Przychody podatkowe:
- Wyłączenia z przychodów podatkowych:
- Równowartość odpisów amortyzacyjnych
- Korekta VAT o której mowa w art. 12 pkt 4g ustawy (za 2022 rok dokonana w m-cu II/2023 roku)
- Przychody bilansowe 2021 a podatkowe 2022r.:
- Korekta VAT o której mowa w art. 12 pkt 4g ustawy (za 2021 rok dokonana w m-cu II/2022 roku)
- |          |          |
|----------|----------|
| 2 827,37 | 1 846,50 |
|          | 1 846,50 |
|          | 1 846,50 |

Podpis jest prawidłowy

Dokument podpisany przez Lidia Słostek - Adm. Zasad Gminy Osiek  
Data: 2023.05.02 11:53:43 CEST

(główny księgowy)


02.05.2023 r.

(rok, miesiąc, dzień)

Podpis jest prawidłowy

Dokument podpisany przez Michał Jędrzejewski  
Data: 2023.05.02 11:52:38

(kierownik jednostki)

|  |   |  |  |
|--|---|--|--|
| Nazwa i adres jednostki sprawozdawczej<br>Gmina Osie<br>ul. Dworcowa 6<br>86-150 OSIE        | Rachunek zysków i strat jednostki<br>(wariant porównawczy)<br><br>sporządzony<br>na dzień 31-12-2022 r. | Adresat:<br>Regionalna Izba Obrachunkowa w<br>Bydgoszczy   |  |
| Numer identyfikacyjny REGON<br><br><b>092351044</b>  |   | Wysłać bez pisma przewodniego<br>EBD83324AF57930F<br> |  |
|  |   | <b>Stan na koniec<br/>roku poprzedniego</b>  | <b>Stan na koniec roku<br/>bieżącego</b> |
| <b>A. Przychody netto z podstawowej działalności operacyjnej</b>                             | 37 998 652,81   | 43 126 269,05  |  |
| A.I. Przychody netto ze sprzedaży produktów  | 2 233 485,07  | 2 348 070,07   |  |
| A.II. Zmiana stanu produktów (zwiększenie - wartość dodatnia, zmniejszenie - wartość ujemna) | 109 049,00  | -109 049,00  |  |
| A.III. Koszt wytworzenia produktów na własne potrzeby jednostki                              | 0,00  | 0,00   |  |
| A.IV. Przychody netto ze sprzedaży towarów i materiałów                                      | 0,00  | 0,00   |  |
| A.V. Dotacje na finansowanie działalności podstawowej  | 40 101,14   | 40 423,29  |  |
| A.VI. Przychody z tytułu dochodów budżetowych  | 35 616 017,60   | 40 846 824,69  |  |
| <b>B. Koszty działalności operacyjnej</b>  | 33 330 555,84   | 40 480 285,01  |  |
| B.I. Amortyzacja   | 3 011 033,16  | 3 343 784,70   |  |
| B.II. Zużycie materiałów i energii   | 2 271 575,43  | 3 318 839,58   |  |
| B.III. Usługi obce   | 4 345 261,23  | 6 929 789,60   |  |
| B.IV. Podatki i opłaty   | 386 169,54  | 395 850,75   |  |
| B.V. Wynagrodzenia   | 10 280 679,94   | 10 843 631,92  |  |
| B.VI. Ubezpieczenia społeczne i inne świadczenia dla pracowników                             | 2 660 297,07  | 2 802 806,95   |  |
| B.VII. Pozostałe koszty rodzajowe  | 370 667,93  | 6 449 318,86   |  |
| B.VIII. Wartość sprzedanych towarów i materiałów   | 0,00  | 0,00   |  |
| B.IX. Inne świadczenia finansowane z budżetu   | 9 990 778,04  | 6 396 262,65   |  |
| B.X. Pozostałe obciążenia  | 14 093,50   | 0,00   |  |
| <b>C. Zysk (strata) z działalności podstawowej (A - B)</b>                                   | 4 668 096,97  | 2 645 984,04   |  |
| <b>D. Pozostałe przychody operacyjne</b>   | 1 272 463,10  | 1 125 948,80   |  |
| D.I. Zysk ze zbycia niefinansowych aktywów trwałych  | 0,00  | 0,00   |  |
| D.II. Dotacje  | 0,00  | 0,00   |  |
| D.III. Inne przychody operacyjne   | 1 272 463,10  | 1 125 948,80   |  |
| <b>E. Pozostałe koszty operacyjne</b>  | 3 170 918,33  | 137 944,58   |  |

Lidia Stosik - Adrych  
główny księgowy

2023-05-02  
rok, miesiąc, dzień

Michał Joachim Grabski  
kierownik jednostki

BeSTia

EBD83324AF57930F

|        |  |              |              |
|--------|--|--------------|--------------|
| E.I.   | Koszty inwestycji finansowanych ze środków własnych samorządowych zakładów budżetowych i dochodów jednostek budżetowych gromadzonych na wydzielonym rachunku | 196 017,05   | 0,00         |
| E.II.  | Pozostałe koszty operacyjne  | 2 974 901,28 | 137 944,58   |
| F.     | Zysk (strata) z działalności operacyjnej (C + D - E)   | 2 769 641,74 | 3 633 988,26 |
| G.     | Przychody finansowe  | 15 224,34    | 16 607,81    |
| G.I.   | Dywidendy i udziały w zyskach  | 0,00         | 0,00         |
| G.II.  | Odsetki  | 15 224,34    | 16 607,81    |
| G.III. | Inne   | 0,00         | 0,00         |
| H.     | Koszty finansowe   | 26 530,25    | 37 582,89    |
| H.I.   | Odsetki  | 26 530,25    | 37 582,89    |
| H.II.  | Inne   | 0,00         | 0,00         |
| I.     | Zysk (strata) brutto (F+G-H)   | 2 758 335,83 | 3 613 013,18 |
| J.     | Podatek dochodowy  | 0,00         | 0,00         |
| K.     | Pozostałe obowiązkowe zmniejszenia zysku (zwiększenia straty)  | 0,00         | 0,00         |
| L.     | Zysk (strata) netto (I-J-K)  | 2 758 335,83 | 3 613 013,18 |
|        |  |              |              |

\_\_\_\_\_  
Lidia Stosik - Adrych  
główny księgowy

\_\_\_\_\_  
2023-05-02  
rok, miesiąc, dzień

\_\_\_\_\_  
Michał Joachim Grabski  
kierownik jednostki

BeSTia

EBD83324AF57930F


\_\_\_\_\_  
Lidia Stosik - Adrych  
główny księgowy

\_\_\_\_\_  
2023-05-02  
rok, miesiąc, dzień

\_\_\_\_\_  
Michał Joachim Grabski  
kierownik jednostki

BeSTia

EBD83324AF57930F

|  |  |   |  |                                  |
|--|--|---|--|----------------------------------|
| Nazwa i adres jednostki sprawozdawczej<br>Gmina Osie<br>ul.Dworcowa 6<br>86-150 OSIE |  | Zestawienie zmian w funduszu jednostki<br><br>sporządzone<br>na dzień 31-12-2022 r. | Adresat:<br>Regionalna Izba Obrachunkowa w<br>Bydgoszczy   |                                  |
| Numer identyfikacyjny REGON<br><br><b>092351044</b>                                  |  |   | Wysłać bez pisma przewodniego<br>02F5849752E094C5<br> |                                  |
|  |  |   | Stan na koniec<br>roku poprzedniego  | Stan na koniec roku<br>bieżącego |
| I.   | Fundusz jednostki na początek okresu (BO)  |   | 37 336 679,38  | 40 788 188,41                    |
| I.1.   | Zwiększenie funduszu (z tytułu)  |   | 52 471 323,61  | 46 618 731,62                    |
| I.1.1.   | Zysk bilansowy za rok ubiegły  |   | 25 523 502,02  | 27 074 428,74                    |
| I.1.2.   | Zrealizowane wydatki budżetowe   |   | 24 262 183,10  | 19 321 107,47                    |
| I.1.3.   | Zrealizowane płatności ze środków europejskich   |   | 0,00   | 0,00                             |
| I.1.4.   | Środki na inwestycje   |   | 2 175 526,07   | 186 404,99                       |
| I.1.5.   | Aktualizacja wyceny środków trwałych   |   | 0,00   | 0,00                             |
| I.1.6.   | Nieodpłatnie otrzymane środki trwałe i środki trwałe w budowie oraz wartości niematerialne i prawne                                    |   | 141 157,20   | 34 213,10                        |
| I.1.7.   | Aktywa przejęte od zlikwidowanych lub połączonych jednostek  |   | 0,00   | 0,00                             |
| I.1.8.   | Aktywa otrzymane w ramach centralnego zaopatrzenia   |   | 0,00   | 0,00                             |
| I.1.9.   | Pozostałe odpisy z wyniku finansowego za rok bieżący   |   | 0,00   | 0,00                             |
| I.1.10.  | Inne zwiększenia   |   | 368 955,22   | 2 577,32                         |
| I.2.   | Zmniejszenia funduszu jednostki (z tytułu)   |   | -9 458 266,11  | -5 198 283,70                    |
| I.2.1.   | Strata za rok ubiegły  |   | -12 921 619,59   | -14 381 322,66                   |
| I.2.2.   | Zrealizowane dochody budżetowe   |   | 212 642,14   | 401 890,84                       |
| I.2.3.   | Rozliczenie wyniku finansowego i środków obrotowych za rok ubiegły   |   | 458 360,34   | 312 829,79                       |
| I.2.4.   | Dotacje i środki na inwestycje   |   | 1 776 125,00   | 7 524 712,98                     |
| I.2.5.   | Aktualizacja środków trwałych  |   | 0,00   | 0,00                             |
| I.2.6.   | Wartość sprzedanych i nieodpłatnie przekazanych środków trwałych i środków trwałych w budowie oraz wartości niematerialnych i prawnych |   | 109 475,50   | 34 213,10                        |
| I.2.7.   | Pasywa przejęte od zlikwidowanych lub połączonych jednostek  |   | 0,00   | 0,00                             |
| I.2.8.   | Aktywa przekazane w ramach centralnego zaopatrzenia  |   | 0,00   | 0,00                             |
| I.2.9.   | Inne zmniejszenia  |   | 906 750,50   | 909 392,25                       |
| II.  | Fundusz jednostki na koniec okresu (BZ)  |   | 50 722 958,66  | 53 146 470,94                    |

Lidia Stosik - Adrych  
główny księgowy

2023-05-02  
rok, miesiąc, dzień

Michał Joachim Grabski  
kierownik jednostki

|        |  |                |                |
|--------|--|----------------|----------------|
| III.   | Wynik finansowy netto za rok bieżący (+,-) | 2 445 506,04   | 3 393 285,63   |
| III.1. | zysk netto (+)                             | 27 074 428,74  | 22 677 934,84  |
| III.2. | strata netto (-)                           | -24 316 092,91 | -19 064 921,66 |
| III.3. | nadwyżka środków obrotowych                | -312 829,79    | -219 727,55    |
| IV.    | Fundusz (II+,-III)                         | 53 168 464,70  | 56 539 756,57  |
|        |  |                |                |

\_\_\_\_\_  
Lidia Stosik - Adrych  
główny księgowy

\_\_\_\_\_  
2023-05-02  
rok, miesiąc, dzień

\_\_\_\_\_  
Michał Joachim Grabski  
kierownik jednostki

Lidia Stosik - Adrych  
główny księgowy

2023-05-02  
rok, miesiąc, dzień

Michał Joachim Grabski  
kierownik jednostki